



# Guide des inscriptions

Contexte

Procédure

L'inscription

Contacts

Outils

# Contexte



# Rappel du contexte

Vous êtes un futur résident ou usager du Campus

- **Membre d'une unité installée sur le Campus Condorcet**
  - à partir de la rentrée 2019
  - pour bénéficier d'un bureau nominatif ET/OU d'un poste de travail ET/OU des services du Campus
  - L'INED s'installera en totalité, son personnel, les chercheurs et doctorants invités sont tous résidents du Campus
- **Désigné par votre établissement et votre unité à vous inscrire**
  - par un référent de votre établissement, en lien avec votre directeur d'unité
  - pour la première campagne d'inscription
  - OU pour une inscription ultérieure



# Votre démarche personnelle

## Vous inscrire en ligne au Campus Condorcet

- **Nous permettre de vous identifier**
  - pour sécuriser les espaces (contrôle d'accès par badge)
  - pour vous apporter des services dès votre installation (services documentaires, réservation de salles, supports informatique et logistique)
- **Disposer d'un compte Campus**
  - pour vous authentifier sur les services en ligne du Campus
  - en utilisant votre compte d'établissement
  - dans un cadre de confiance national (Fédération Renater)
  - dans le respect du RGPD



# Comment s'inscrire au Campus

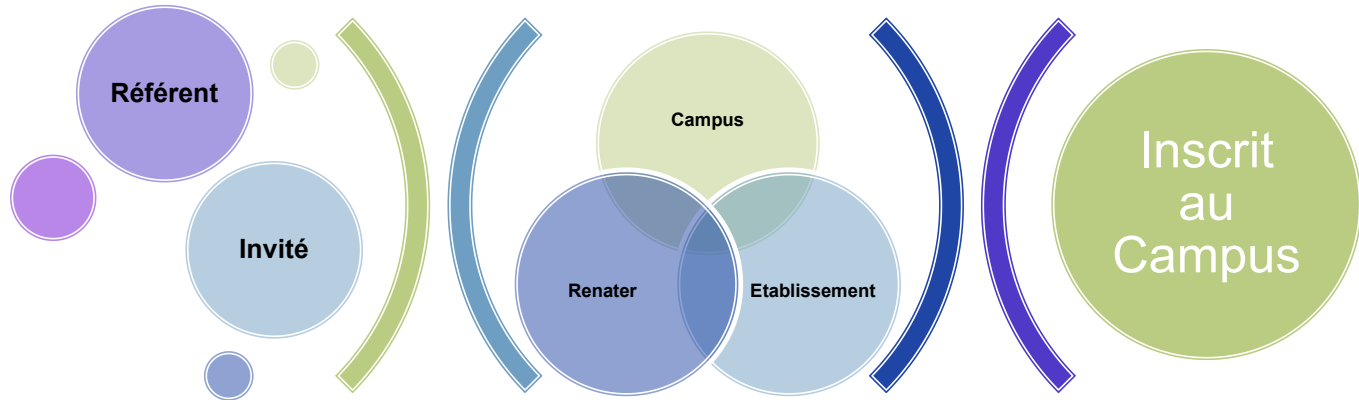
## Prérequis et étapes à suivre

1. Demander votre statut d'invité à votre Directeur d'unité :
  - titulaire d'un bureau nominatif ou partagé, d'un poste de travail
2. Maîtriser votre identité d'origine (login / mot de passe établissement) :
  - consultez votre direction informatique en cas d'absence de compte ou d'oubli de mot de passe
3. Attendre l'invitation envoyée par votre référent
  - elle vous parviendra sur l'adresse courriel connue par votre établissement
  - elle comprendra un lien personnalisé et unique pour votre inscription
4. Vous inscrire en ligne au Campus Condorcet
  - le processus ne prend que quelques minutes
  - des informations précises vous seront demandées (affectations, données personnelles)



# L'inscription en résumé

## Schéma de fonctionnement



### 1. Invitation

Votre référent vous invite  
Courriel > lien vers un formulaire

### 2. Inscription

Inscription « automatique » au Campus  
Choix de l'établissement > authentification  
Remplissage et contrôle du formulaire

### 3. Validation

Validation par votre référent > notification  
Compte Campus créé  
Authentification via l'établissement (2)

# Les données collectées à l'inscription

## Données obligatoires et facultatives

	Champ du formulaire	Utilisation
<b>Données obligatoires</b>		
<b>Importées</b>	Nom Prénom	
	Adresse courriel professionnelle	Gestion courante de l'utilisateur
	Profils d'utilisateur	
<b>Données facultatives</b>		
<b>Saisie libre</b>	Téléphone professionnel	Contact pour la bibliothèque
	Mobile (professionnel ou non)	Contact pour la bibliothèque
	Adresse courriel personnelle	Contact alternatif
	Établissement et Unité	Gestion des droits d'accès
<b>Données techniques</b>		
<b>Importées (masquées)</b>	Identifiant d'établissement	Lien Campus – Établissement



# Les avantages de l'inscription

## Maîtriser votre identité

- **Voir et accepter le transfert de données personnelles**

- depuis votre établissement vers le Campus
- en complétant seulement quelques données
- pour des destinataires restreints

- **Accéder simplement aux services**

- en vous authentifiant chez votre établissement, avec votre compte
- sans avoir besoin d'un nouveau compte





# **Votre inscription pas à pas**



# Le courriel d'invitation

## Un lien personnel à usage unique

- Valide tant que vous n'avez pas soumis le formulaire
- A conserver pour votre usage unique

**Le Campus à portée (de)main – je m'inscris aujourd'hui !** 15 Novembre 2018 17:20

Expéditeur: `webmaster@campus-condorcet.fr`

À: `invitation campus`

Chèr(e) collègue,

Votre inscription au Campus Condorcet, c'est aujourd'hui !

Pour bénéficier des services du campus dès la rentrée prochaine, inscrivez-vous aujourd'hui sur la plateforme d'inscription en cliquant sur le lien suivant : `https://refid-comptes-test.campus-condorcet.fr/invitation.php?token=EE4TAA1E68NGGegqPSd9rbzjkKepy2P7czzBmNKT3gm7mLxwA35nHqmpEF`

Nous avons conçu un tutoriel vidéo pour vous guider. Cliquez sur ce lien et mettez la vidéo en plein écran : `https://partages.campus-condorcet.fr/f/fa2ddcbc07c442919471/`

A l'issue de la procédure, un courriel vous sera envoyé vous indiquant que votre inscription bien été prise en compte. Vous disposerez alors d'un « compte campus » vous permettant d'accéder à tous les services offerts par le campus dès son ouverture, en utilisant votre compte d'établissement (identifiant et mot de passe utilisés lors de l'inscription). Ce courriel vous proposera de vous abonner à la newsletter dédiée aux résidents du campus, premier des nombreux services qui vous seront proposés !

À très bientôt sur le campus.

---



# La page d'accueil des inscriptions

## Un bouton « Inscription automatique »

- Un lien de secours dans le cas où l'inscription automatique n'aboutirait pas

**CAMPUS**   
**CONDORCET**  
Paris-Aubervilliers

Cité des humanités et des sciences sociales

### Inscription au Campus Condorcet

Pour vous inscrire, veuillez utiliser le bouton « Inscription automatique » (en utilisant votre compte d'établissement)  
Si cela ne fonctionne pas, cliquez sur « Veuillez cliquer ici si vous n'arrivez pas à vous connecter »

[Aide à l'inscription](#) – [Vos données personnelles](#) – [Foire Aux Questions](#)



**Inscription automatique**

[Veuillez cliquer ici si vous n'arrivez pas à vous connecter](#)

# Le choix de l'établissement

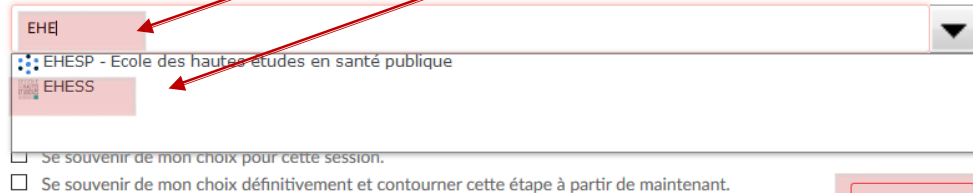
## Cette étape est cruciale

- Saisissez quelques lettres pour faire apparaître votre établissement
- Vous pouvez vous faire accompagner par votre support informatique

### Fédération Éducation - Recherche

#### Sélectionnez votre établissement

Pour accéder au service **Service d'authentification du Campus Condorcet - TEST** sélectionnez ou cherchez l'établissement auquel vous appartenez.



EHE

- EHESP - Ecole des hautes études en santé publique
- EHESS

Se souvenir de mon choix pour cette session.

Se souvenir de mon choix définitivement et contourner cette étape à partir de maintenant.

Vous avez le choix parmi

CAMPUS CONDORCET

CNRS

EHESS

EPHE - Ecole Pratique des Hautes Etudes

FMSH Fondation Maison des Sciences de l'Homme

INED - Institut National d'Etudes Démographiques

Université Paris 1 Panthéon-Sorbonne

Université Nanterre

Université Paris 13

Université de Paris 3 - Sorbonne Nouvelle

Université de Paris 8 - Vincennes

Et d'autres établissements

# L'authentification

## Cette étape est obligatoire

- Vous devez connaître votre identifiant / mot de passe (cf. votre ENT)
- Vous pouvez vous faire accompagner par votre support informatique

The screenshot shows the 'Authentification EHESS' login page. At the top left is the logo for 'L'ÉCOLE DES HAUTES ÉTUDES SCIENCES SOCIALES'. The page title is 'Authentification EHESS' with a key icon. Below the title is a text input field containing 'Entrez votre identifiant et votre mot de passe.' with a red arrow pointing to it labeled '1'. To the right of this field is a small box with 'FR EN ES' and a red arrow pointing to it labeled '2'. Below the text field are two password input fields: 'Identifiant:' and 'Mot de passe:'. Below these is a checkbox labeled 'Prévenez-moi avant d'accéder à d'autres services.' At the bottom of the form are two buttons: 'Connexion' and 'Effacer', with a red arrow pointing to the 'Connexion' button labeled '3'. At the very bottom of the form is a link: 'Vous ne pouvez pas accéder à votre compte ?'. Below the form is a footer note: 'Pour des raisons de sécurité, veuillez vous déconnecter et fermer votre navigateur lorsque vous aurez fini d'accéder aux services authentifiés.'

Ce choix sera mémorisé pour votre compte Campus  
**Vous devrez toujours vous authentifier via votre établissement**

# Le formulaire

## Il est rempli en partie

- Vous devez compléter quelques données

Toutes les données sont utiles  
Certaines sont obligatoires

Pour en savoir plus  
[Cliquez sur Vos données personnelles](#) en bas de page

**Inscription au Campus Condorcet**

Veuillez compléter et vérifier les données avant envoi Les champs marqués d'une \* sont obligatoires.

Nom de famille*	<input type="text"/>
Prénom*	<input type="text" value="Gautier"/>
Téléphone	<input type="text" value="0167987656"/>
Mobile	<input type="text" value="0667987656"/>
Organisme	<input type="text" value="EHESS"/>
Unité	<input type="text" value="CESOR"/>

---

Date de naissance	<input type="text" value="04.11.19"/>
-------------------	---------------------------------------

---

Adresse principale*	<input type="text" value="gautier.auburtin@ehess.fi"/>
---------------------	--

---

Adresses courriel personnelles	<input type="text" value="gautier.auburtin@domaine.com"/>
	<input type="button" value="Ajouter"/> <input type="button" value="Supprimer"/>

---

Affiliation principale	<input type="text" value="Personnel rémunéré (employee)"/>
Affiliations	<input type="text" value="Personne interne à l'établissement (member)"/> <input type="text" value="Personnel rémunéré (employee)"/> <input type="text" value="Lecteur autorisé à la bibliothèque (registered-rea...)"/>

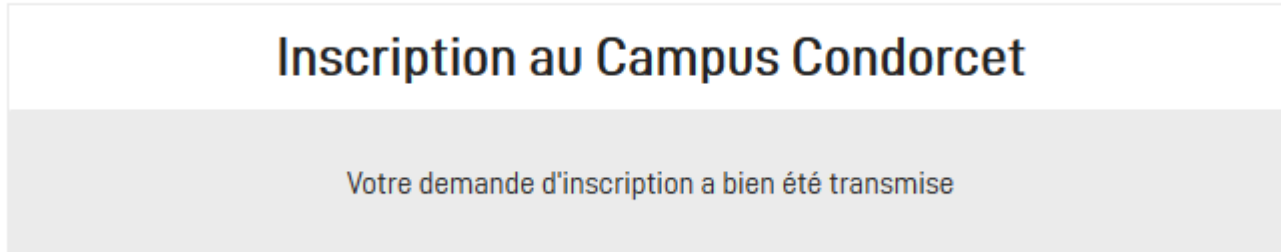
J'accepte les [conditions générales d'utilisation](#)



# La fin de l'inscription

Le formulaire est soumis

- Vous recevrez une notification de son état dès que votre référent l'aura visée



**Vous êtes inscrit.e au Campus Condorcet !**



# Contacts





# Vos contacts

## Information, assistance et accompagnement

- **Pour l'organisation**

- Veuillez vous adresser à votre référent désigné

- **Pour le support technique**

- Un mail commun

[assistance.informatique@campus-condorcet.fr](mailto:assistance.informatique@campus-condorcet.fr)

